








## EXCEL Initiation / Distanciel 3 jours / Formation INTER en groupe

	<p><b>Objectifs</b></p>	<p>Savoir créer des tableaux, les modifier, les mettre en forme, faire des plannings, des sommes et moyennes de coûts et mettre en forme par des graphiques. Des TP sont prévus tout au long de la formation et chaque objectif sera évalué à travers des exercices pratiques, des études de cas afin d'assurer la compréhension et l'application des compétences acquises.</p>
<p><b>Public</b></p>	<p><b>Prérequis</b></p>	<p>Tout public (salariés, demandeurs d'emploi ou particuliers) ayant de bonnes connaissances de l'environnement Windows</p>
	<p><b>Points forts</b></p>	<ul style="list-style-type: none"> <li>• Formateur expert</li> <li>• Nombreux TP prévus</li> <li>• Possibilité de soumettre au formateur un projet personnel</li> <li>• Formation finançable via OPCO et CPF</li> </ul>
	<p><b>Documents</b></p>	<ul style="list-style-type: none"> <li>• Convocation, émargement</li> <li>• Un support de cours complet, rédigé par le formateur, vous est offert</li> <li>• Une attestation mentionnant les objectifs, la nature, la durée et les résultats est délivrée en fin de stage</li> <li>• Une attestation du test de certification (si éligible au CPF)</li> </ul>
	<p><b>Matériel Logiciels</b></p>	<ul style="list-style-type: none"> <li>• La formation se déroule en distanciel</li> </ul>
	<p><b>Prise en charge &amp; Qualité</b></p>	<ul style="list-style-type: none"> <li>• Déclaration d'activité Organisme de Formation n°93 04 00706 04</li> <li>• Certifié en conformité aux critères du décret Qualité Pole-Emploi</li> <li>• Certifié DataDock 21/21</li> <li>• Certifié qualité OPQF reconnue par le CNEFOP</li> <li>• Centre habilité PCIE – Certification ICDL éligible au CPF</li> <li>• Centre certifié QUALIOPI – Processus Qualité N°2110_CN_02686</li> </ul>

# Programme de formation

## EXCEL : INTRODUCTION ET PARAMETRAGES

- Inventaire des notions de base
- Personnalisation d'Excel : les options à connaître
- Format des cellules
- Mise en forme de tableaux
- Outil de reproduction : le pinceau
- Fonction rechercher/remplacer
- Mise en page, saut de page, en-tête et pied de page
- Impression : orientation, marge, aperçu, nombre de pages, zones d'impression
- PDF

## EXCEL : FORMULES ET MISE EN FORME

- Formules sous-totaux
- Travail sur les dates et les heures
- Formules de recherche d'une valeur dans un autre tableau
- Mise en forme conditionnelle
- Références fixes, menus déroulants, formulaires
- Filtres et tris
- Gestion de chaînes de caractères
- Fonction logique conditionnelles de valeur de cellules
- Regroupement de données
- Protection des cellules
- Exploitation de données brutes à partir d'un fichier non formaté
- Les graphiques
- Validation d'entrée : format de contraintes de saisie

**Des exercices pratiques sont prévus tout au long de la formation vous permettant d'acquérir les fondamentaux. Vous pourrez également soumettre vos documents au formateur pour vous accompagner dans vos projets**

The screenshot displays three overlapping Excel windows. The top window shows a 'FORMULAIRE D'ENTREPRISE' with a form for entering company information. The middle window shows a 'CHIFFRE D'AFFAIRE REALISE / SUBVENTIONS OBTENUES' table with columns for months, regions, and totals. The bottom window shows a 'REPARTITION DES VENTES PAR SECTEUR POUR L'ANNEE' pie chart and an 'EVOLUTION DES VENTES DANS L'ANNEE' line chart.

Mois	Hi-R / Europe	Vidéo / Région	Micro / Commune	Total	Moyenne sur les 3 sources	Répartition du CA
Janvier	17 750,50 €	28 850,85 €	59 870,11 €	106 471,26 €	35 490 €	8,7%
Février	17 750,78 €	27 080,32 €	60 098,54 €	104 929,64 €	34 977 €	8,5%
Mars	10 000,21 €	10 500,87 €	65 087,35 €	85 588,43 €	28 530 €	7,0%
Avril	12 000,89 €	30 050,20 €	73 325,04 €	115 376,13 €	41 09 €	11,0%
Mai	20 000,84 €	40 000,00 €	40 000,00 €	100 000,84 €	35 000 €	8,5%
Juin	15 000,58 €	17 000,20 €	70 010,21 €	102 011,79 €	34 011 €	8,3%

**REPARTITION DES VENTES PAR SECTEUR POUR L'ANNEE**

Secteur	Part
Micro	54%
Hi-R	16%
Vidéo	30%

